



# Teilqualifizierung Digital

(TQ Digital)

# Agenda

- ✓ TQ Digital, Was ist das eigentlich?
- ✓ Wie wichtig ist Methodenvielfalt in der digitalen Bildung?
- ✓ Was kann unser virtueller Unterrichtsraum?
- ✓ Ein kurzer Blick auf unser Lernmanagementsystem?
- ✓ In welchen Ausbildungsberufen finden bei uns TQ´s Digital statt?

# Entstehung

- seit Juli 2017 finanzieren die Bildungswerke der Wirtschaft gemeinsam eine Zentrale Fachkoordination, die durch Mitarbeiter:Innen der BW Baden-Württemberg, Bayern und Sachsen umgesetzt wird
- zentrale Funktion: Gewährleistung der Vorgaben durch die BA auf Bundesebene, Koordinierung der TQ-Aktivitäten bei allen AGI-Partnern sowie die Weiterentwicklung und Systematisierung der TQ-Linien (TQ, TQplus, TQdigital)
- beteiligte Bundesländer: Baden-Württemberg, Berlin und Brandenburg, Bayern, Hessen, Mecklenburg-Vorpommern, Niedersachsen, Nordrhein-Westfalen, Thüringen, Sachsen, Sachsen-Anhalt

# Was ist eine Teilqualifizierung?

- Produkt für Erwachsene über 25, die sich weiterbilden und nachqualifizieren wollen.
- Zielgruppe: Arbeitsuchende, Arbeitslose und Beschäftigte – speziell An- und Ungelernte.
- die Qualifizierung trägt das Gütesiegel „Eine TQ besser!“  
→ einheitliche Standards und Qualität, bundesweit anerkannt
- Ziel: Nachqualifizierung in einem anerkannten Ausbildungsberuf  
→ entweder einzelnes Modul oder TQ Kette

# Was ist eine Teilqualifizierung?

- Berufsausbildung wurde in mehrere Module aufgeteilt.
- Alle Module enthalten sowohl Theorie als auch Praxisphasen.
- Die einzelnen Module können getrennt voneinander und in beliebiger Reihenfolge absolviert werden.
- Jedes Modul endet mit einer Kompetenzfeststellung.
- Hat der Teilnehmer alle Module erfolgreich belegt, so kann dieser zur Externenprüfung bei der IHK Angemeldet werden.

# Mit TQ zum Berufsabschluss

Beispiel Fachlagerist

Modul 1: Güterbewegung und Arbeitsschutz (inkl. Flurförderschein)


Modul 2: Wareneingang

Modul 3: Lagerhaltung und Warenpflege

Modul 4: Kommissionierung und Verpackung

Modul 5: Güterverladung und Versand

je Modul 320 UE Theorie + 120 Std. Praxis  
(1.200 Std. + 600 Std.)



Übersicht über die Lernfelder für den Ausbildungsberuf Fachlagerist/Fachlageristin			
Lernfelder		Zeitrichtwerte in Stunden	
		1. Jahr	2. Jahr
Nr.			
1	Güter annehmen und kontrollieren	80	
2	Güter lagern	100	
3	Güter bearbeiten	60	
4	Güter im Betrieb transportieren	40	
5	Güter kommissionieren		60
6	Güter verpacken		80
7	Güter verladen		80
8	Güter versenden		60
	Summe (insgesamt 560 Std.)	280	280

# Wir erklären TQ Digital an einen Beispiel



# Welche Vorteile habe ich durch die TQ Digital?





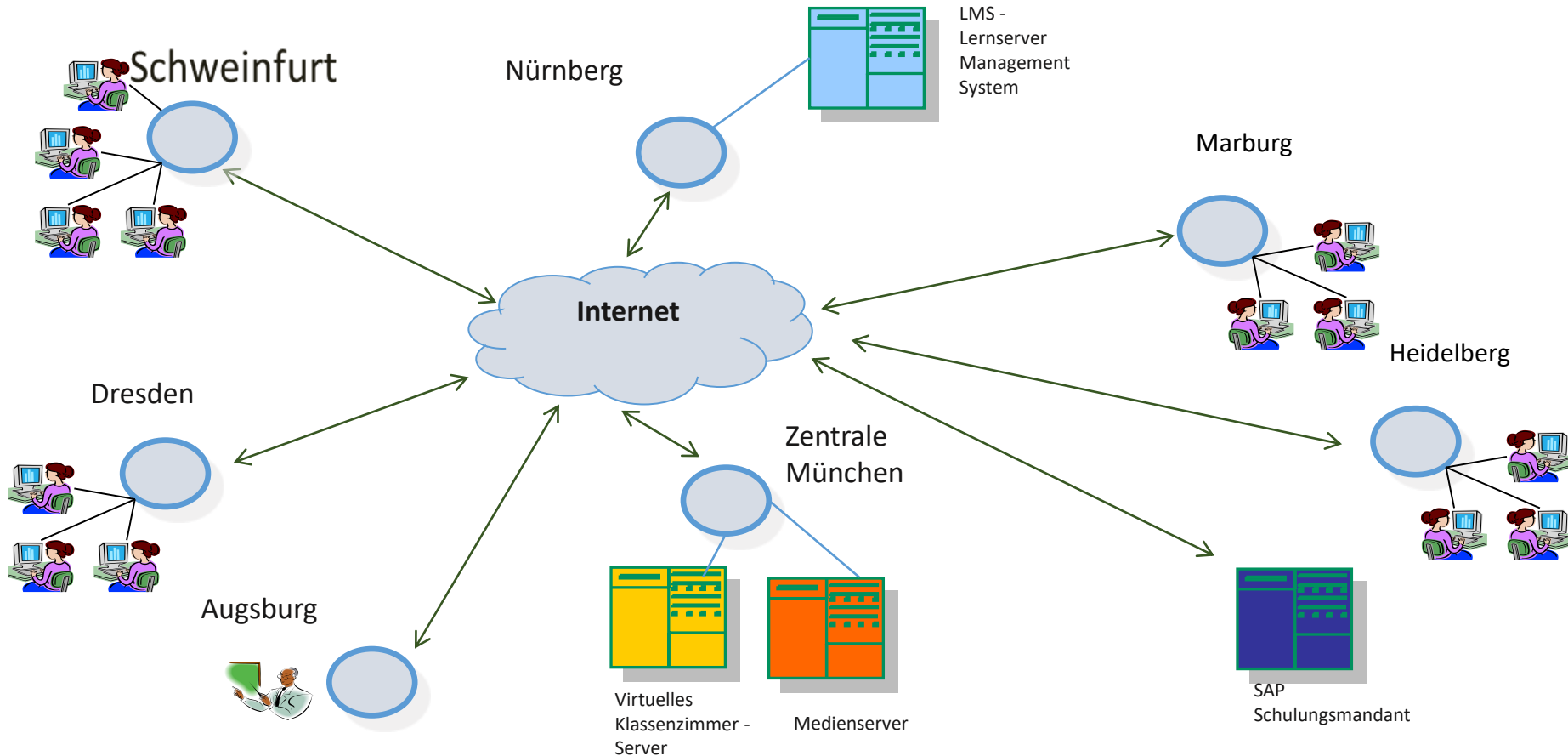
# Was benötige ich für eine TQ Digital?



# Wie sieht die Umsetzung aus?



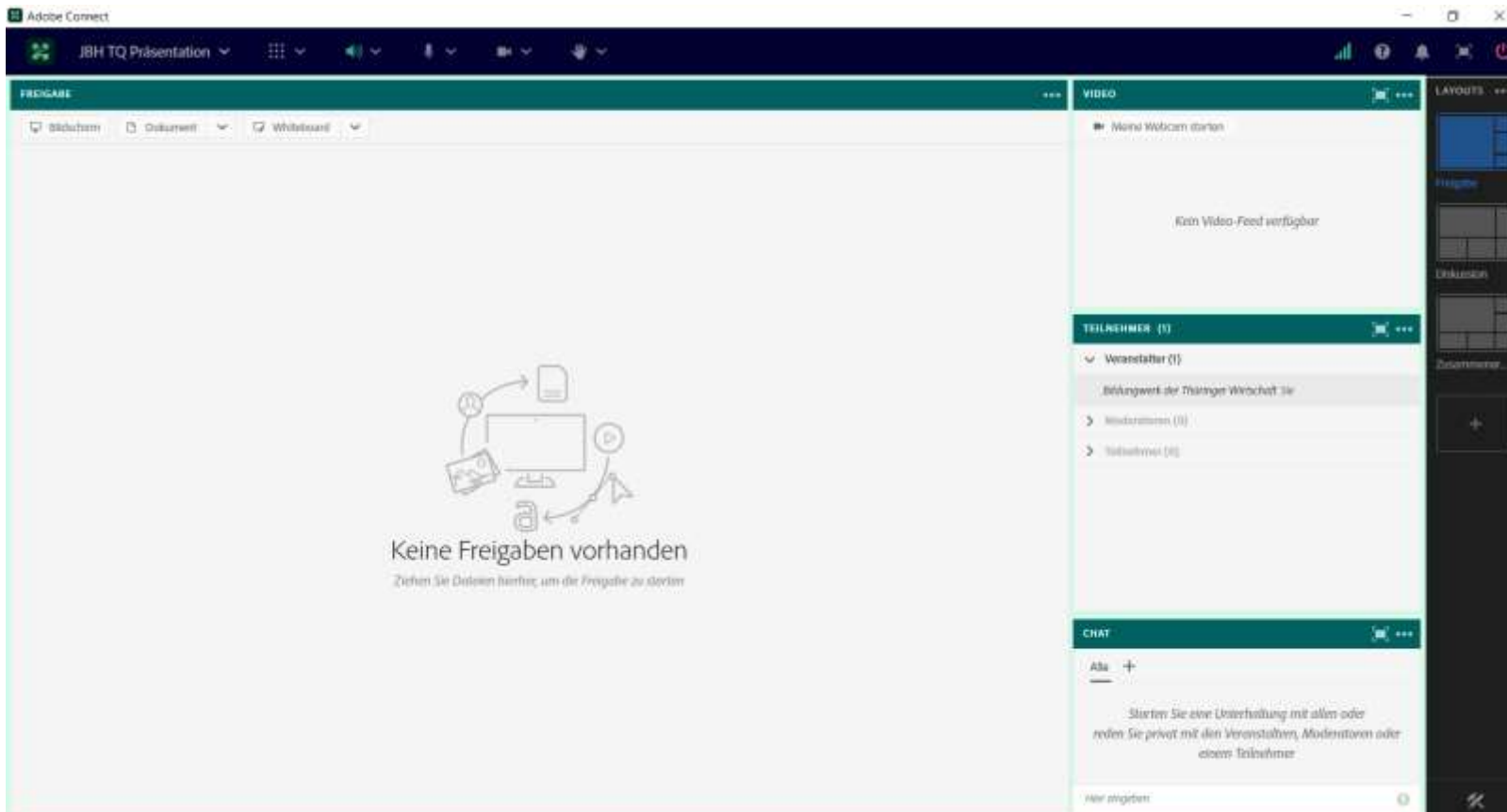
# Bundesweite Lernorganisation



# Warum ist Methodenvielfalt im Digitalen lernen so wichtig?



# Was kann unser virtueller Unterrichtsraum?

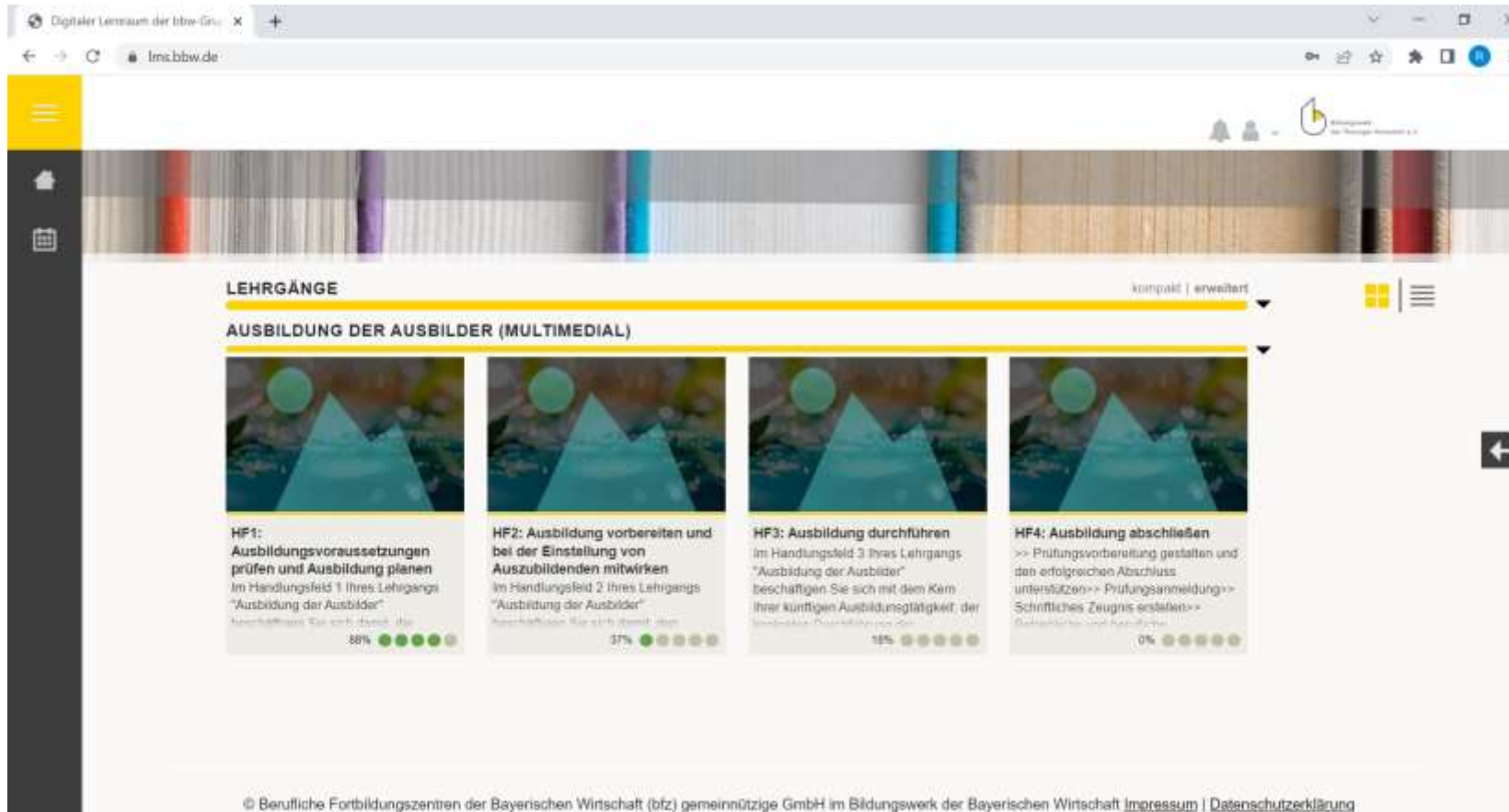


Wir nutzen Adobe Connect

Vorteile:

Hoch Bild und Tonqualität  
Präsentation ohne Bildschirmteilung  
Umfragen ohne Zusatztool  
Gruppenarbeiten  
DSGVO Konform

# Ein kurzer Blick auf unser Lernmanagementsystem?



The screenshot shows a web browser window displaying the digital learning management system (LMS) interface. The browser address bar shows the URL `lms.bbw.de`. The interface features a navigation menu on the left and a main content area. The main content area is titled "LEHRGÄNGE" and "AUSBILDUNG DER AUSBILDER (MULTIMEDIAL)". Below the title, there are four cards representing different learning fields (HF1, HF2, HF3, HF4). Each card displays a progress indicator (percentage and a row of five circles) and a description of the learning field.

**LEHRGÄNGE** kompakt | erweitert

**AUSBILDUNG DER AUSBILDER (MULTIMEDIAL)**

**HF1: Ausbildungsvoraussetzungen prüfen und Ausbildung planen**  
Im Handlungsfeld 1 Ihres Lehrgangs "Ausbildung der Ausbilder"  
Auswahlmöglichkeiten: 88%

**HF2: Ausbildung vorbereiten und bei der Einstellung von Auszubildenden mitwirken**  
Im Handlungsfeld 2 Ihres Lehrgangs "Ausbildung der Ausbilder"  
Auswahlmöglichkeiten: 37%

**HF3: Ausbildung durchführen**  
Im Handlungsfeld 3 Ihres Lehrgangs "Ausbildung der Ausbilder"  
beschäftigen Sie sich mit dem Kern Ihrer künftigen Ausbildungstätigkeit, der beruflichen Praxisfähigkeit von Auszubildenden  
Auswahlmöglichkeiten: 18%

**HF4: Ausbildung abschließen**  
>> Prüfungsvorbereitung gestalten und den erfolgreichen Abschluss unterstützen >> Prüfungsanmeldung >> Schriftliches Zeugnis erstellen >> Abschlussgespräch mit Auszubildenden  
Auswahlmöglichkeiten: 0%

© Berufliche Fortbildungszentren der Bayerischen Wirtschaft (bfz) gemeinnützige GmbH im Bildungswerk der Bayerischen Wirtschaft [Impressum](#) | [Datenschutzerklärung](#)

# In welchen Ausbildungsberufen finden bei uns TQ´s Digital statt?

Kaufmann/-frau im E-Commerce

Kaufmann/-frau für Büromanagement

Fachlagerist/-in

Fachinformatiker/-in für Systemintegration

Fachinformatiker/-in für Anwendungsentwicklung

Fachinformatiker/-in für Daten- und Prozessanalyse

Fachinformatiker/-in für Digitale Vernetzung

**Demnächst:** Fachkraft im Gastgewerbe



# Zeit für Fragen

